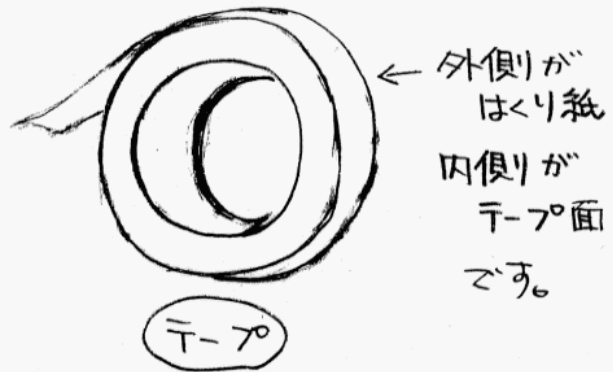
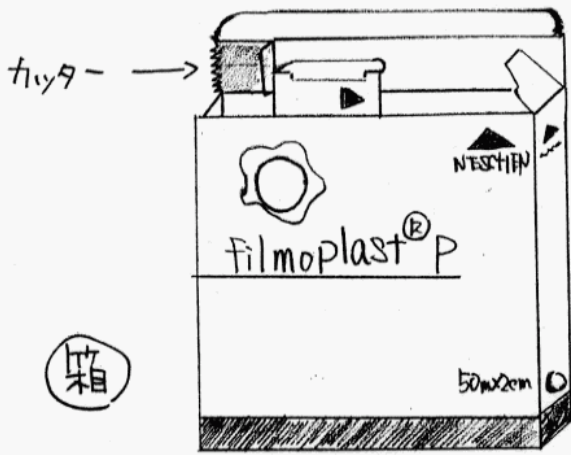
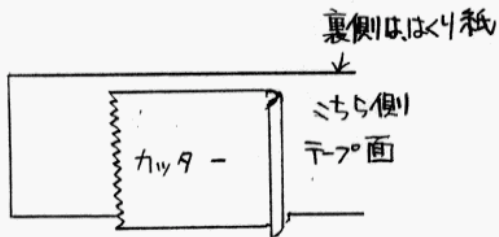


フィルムプラス P. P90. 1°-18°. アトエイト  
共通組立方説明書

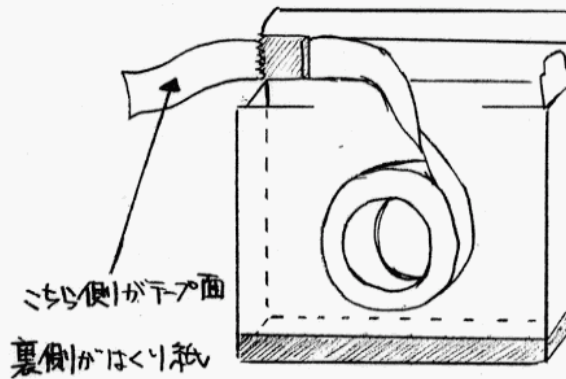


① まずカッターの真ん中にテープを通します。

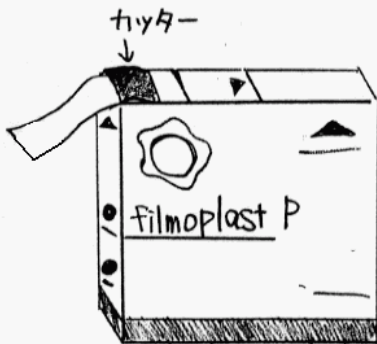
※ 箱とカッターの間ではなく  
カッターの金具と金具の間  
奥まで入れます。



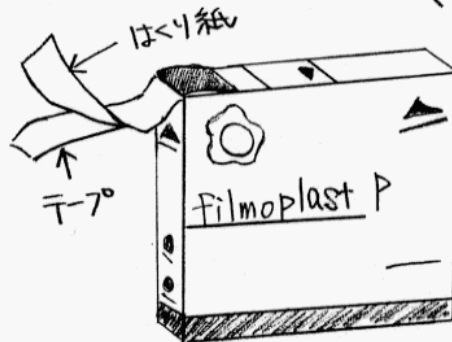
② 箱に入るとこんな感じになります。



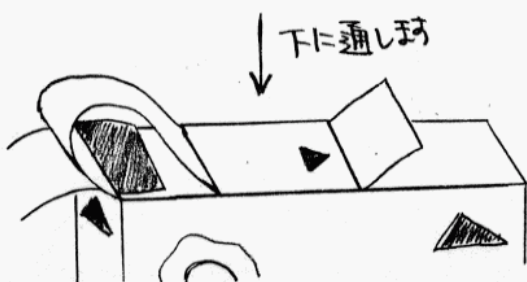
③ 箱をしめます。



④ テープをはがします。(※テープがうまいので  
はがしにくいです)



⑤ はくり紙を矢印の下に入れます。



⑥ 使用方法…テープとはくり紙を  
両方ひっぱり使用して下さい。

